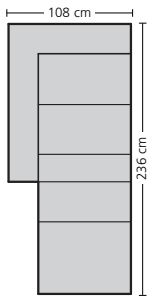
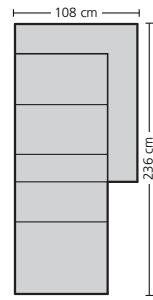


D160 Living comfort

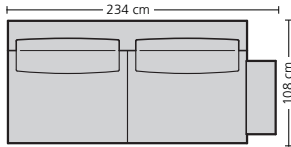
Produktumfang / Product range / Gamme des produits / Productomvang



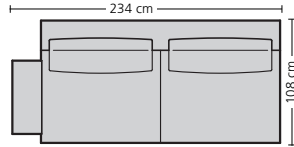
160.15 L



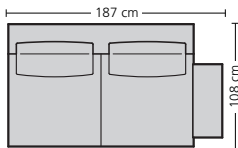
160.15 R



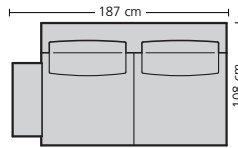
160.45 R



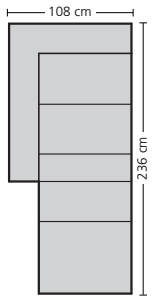
160.45 L



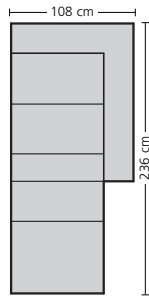
160.40 R



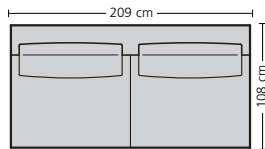
160.40 L



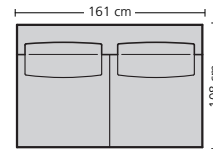
160.78 L
Longchair



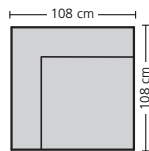
160.78 R
Longchair



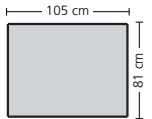
160.55



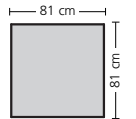
160.50



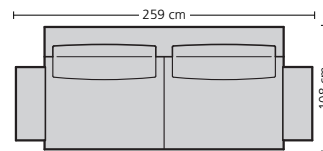
160.70



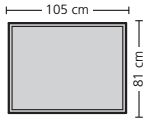
160.62 Hocker



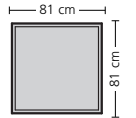
160.60 Hocker



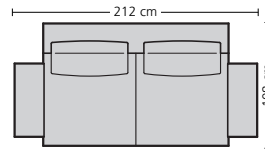
160.27



160.982 Hocker
mit Tischablage



160.980 Hocker
mit Tischablage

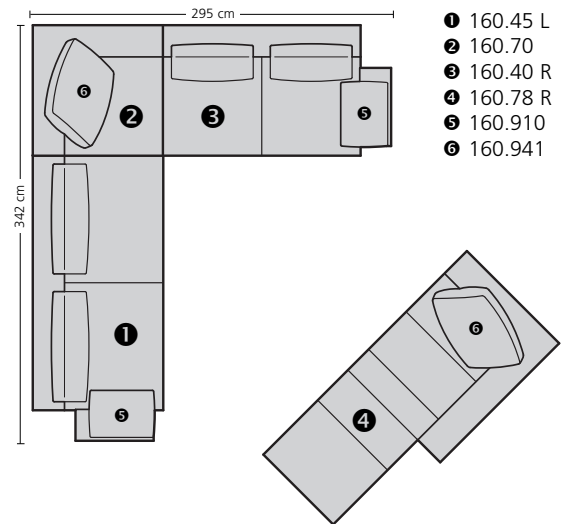
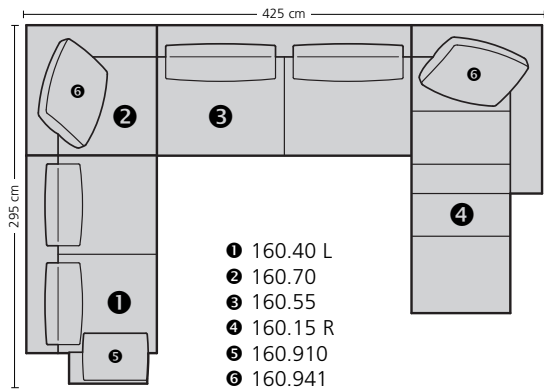
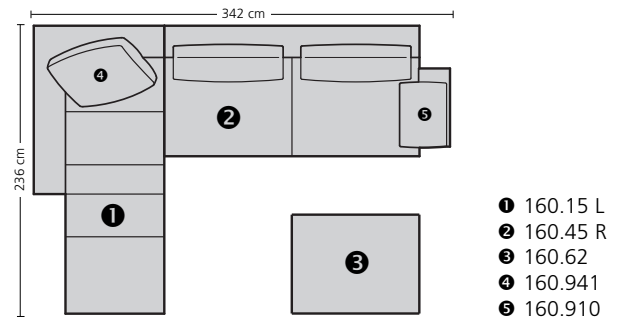
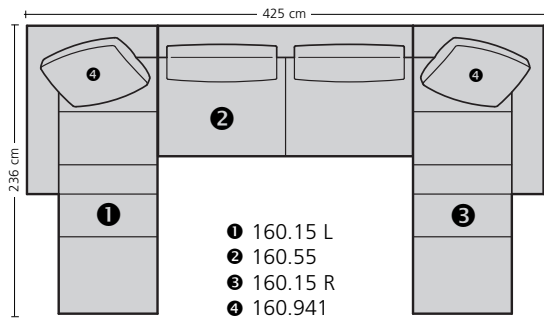


160.26

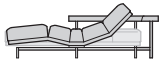
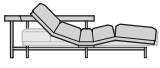

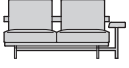
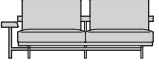
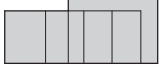
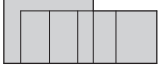



D160 Living comfort

Kombinationsbeispiele / Arrangements

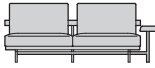
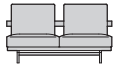
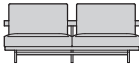
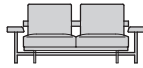
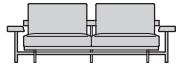





Exemples de composition / Combinatie voorbeelden



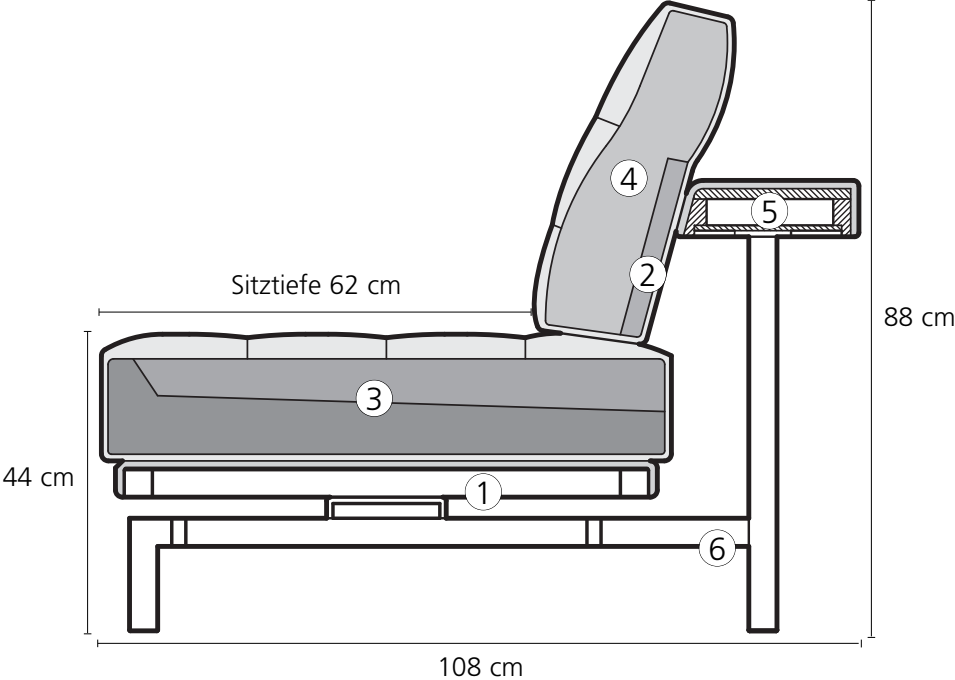
D160 Living comfort

D160.15 oder D160.78 mit Massagefunktion Mehrpreis 475,- D160.15 or D160.78 with massage function Additional price 475,- D160.15 ou D160.78 avec fonction massage Supplément 475,- D160.15 of D160.78 met massagefunctie Meerprijs 475,-					
					
	Anreihsofa links mit Funktion	Anreihsofa rechts mit Funktion	Anreihsofa links 2-sitzig	Anreihsofa rechts 2-sitzig	Anreihsofa links 2 1/2-sitzig
Breite / Width / Largeur / Breedte	236 cm	236 cm	184 cm	184 cm	230 cm
Tiefe / Depth / Profondeur / Diepte	108 cm	108 cm	108 cm	108 cm	108 cm
Höhe / Height / Hauteur / Hoogte	65 cm	65 cm	88 cm	88 cm	88 cm
Sitzhöhe / Seat height / Hauteur de siège / Zithoogte	44 cm	44 cm	44 cm	44 cm	44 cm
Sitztiefe / Seat depth / Profondeur siège / Zitdiepte	80 cm	80 cm	62 cm	62 cm	62 cm
Bestell-Nr. / Order no. / N° de commande / Ordernu.	D160.15 L	D160.15 R	D160.40 L	D160.40 R	D160.45 L
Stoffgruppe	12	5975	5975	2550	2550
Fabric category	13	6075	6075	2575	2575
Catégorie de tissu	14	6125	6125	2595	2595
Stofgroep	15	6150	6150	2625	2625
	16	6175	6175	2650	2650
	17	6250	6250	2675	2675
	18	6275	6275	2695	2695
	19	6375	6375	2750	2750
	20	6475	6475	2775	2775
Avantgarde		6275	6275	2675	2675
Ledergruppe	Derby	6775	6775	2875	2875
Leather category	Touch	6875	6875	2950	2950
Catégorie de cuir	Premium	6975	6975	2975	2975
Leergroep	Nature	7275	7275	3075	3075
	Imperial	7475	7475	3175	3175
Preis bei Stoffzugabe		5875	5875	2450	2450
Price in customer's own fabric					
Prix sans matériau de recouvrement					
Prijs bij eigen stof					
Stoffbedarf, ohne Rapport					
Fabric requirement, without pattern					
Métrage de tissu nécessaire, sans raccord					
Benodigde bekledingsstof zonder rapport					
140 cm breit / wide / large / breedte		6,10 m	6,10 m	6,30 m	6,30 m
130 cm breit / wide / large / breedte		6,70 m	6,70 m	6,90 m	6,90 m

D160 Living comfort

D160.15 oder D160.78 mit Massagefunktion Mehrpreis 475,- D160.15 or D160.78 with massage function Additional price 475,- D160.15 ou D160.78 avec fonction massage Supplément 475,- D160.15 of D160.78 met massagefunctie Meerprijs 475,-						
						
	Anreihsofa rechts 2 1/2-sitzig	Anbausofa 2-sitzig	Anbausofa 2 1/2-sitzig	Sofa	Sofa	
Breite / Width / Largeur / Breedte	230 cm	161 cm	209 cm	212 cm	259 cm	
Tiefe / Depth / Profondeur / Diepte	108 cm	108 cm	108 cm	108 cm	108 cm	
Höhe / Height / Hauteur / Hoogte	88 cm	88 cm	88 cm	88 cm	88 cm	
Sitzhöhe / Seat height / Hauteur de siège / Zithoogte	44 cm	44 cm	44 cm	44 cm	44 cm	
Sitztiefe / Seat depth / Profondeur siège / Zitdiepte	62 cm	62 cm	62 cm	62 cm	62 cm	
Bestell-Nr. / Order no. / N° de commande / Ordernu.	D160.45 R	D160.50	D160.55	D160.26	D160.27	
Stoffgruppe	12	2595	2450	2550	4375	5375
Fabric category	13	2625	2475	2575	4425	5425
Catégorie de tissu	14	2650	2495	2595	4450	5450
Stofgroep	15	2695	2525	2625	4495	5495
	16	2725	2550	2650	4525	5525
	17	2750	2575	2675	4550	5550
	18	2775	2575	2675	4575	5575
	19	2850	2650	2750	4675	5675
	20	2875	2675	2775	4775	5775
Avantgarde		2775	2575	2675	4575	5575
Ledergruppe	Derby	2975	2775	2875	4975	5975
Leather category	Touch	3050	2850	2950	5075	6075
Catégorie de cuir	Premium	3075	2875	2975	5175	6175
Leergroep	Nature	3175	2975	3075	5375	6375
	Imperial	3275	3075	3175	5475	6475
Preis bei Stoffzugabe		2495	2350	2450	4275	5275
Price in customer's own fabric						
Prix sans matériau de recouvrement						
Prijs bij eigen stof						
Stoffbedarf, ohne Rapport						
Fabric requirement, without pattern						
Métrage de tissu nécessaire, sans raccord						
Benodigde bekledingsstof zonder rapport						
140 cm breit / wide / large / breedte		7,70 m	5,90 m	7,20 m	6,60 m	7,90 m
130 cm breit / wide / large / breedte		8,40 m	6,50 m	8,00 m	7,20 m	8,60 m

D160 Living comfort



Produktstruktur Freitragende Stahlrohrkonstruktion.

Polsteraufbau Die Rahmenkonstruktion stellt einen optimalen Unterbau für den vielschichtigen Polsteraufbau und die genau aufeinander abgestimmten Materialien dar.

Rückenkonstruktion aus Buche massiv und Schichtholz, gedübelt und verleimt.

Sitzkissen Mehrschichtiger Kissen Aufbau aus Kaltschaum RG 45, SH 4.0 und viscoelastischem Schaum SH 1.4. Abdeckung in Kammerkissenverarbeitung. Füllung in den einzelnen Kammern: 90% Gänsfeder, 10% Entenfeder.

Rückenkissen Zweischichtiger Vollpolsteraufbau aus Kaltschaum RG 45, SH 4.0 und viscoelastischem Schaum SH 1.4 vorn.

Zur Pflege empfehlen wir ein regelmäßiges Aufschütteln der einzelnen Rückenkissen.

Seitenteil Buchen- und Schichtholz, gedübelt und verleimt. Auflage aus Polyätherschaum RG 75, SH 13.0

Untergestell Stahlrohrgestell strichmatt verchromt, 40 x 20 mm.

Comfort in motion Der freitragende Stahlrohrrahmen ist in 5 Segmente unterteilt. Kopf-, Rücken-, Oberschenkel- und Fussteil sind mit Comfort in motion Funktion motorisch einzeln verstellbar. Die mit 4 Sensoren ausgestatteten Motoren werden dabei von einer intelligenten Prozesssteuerung überwacht. Fehlfunktionen sind dadurch ausgeschlossen. Die individuelle Einstellung und Steuerung der Rahmensegmente erfolgt mit einer Fernbedienung. Neben der individuellen Steuerung lassen sich zusätzlich 3 Memory Positionen speichern.

Living comfort ist auch mit Massagefunktion lieferbar.

Die Fernbedienung ist wahlweise mit Kabel oder als Infrarot Fernbedienung lieferbar.

Product construction Self-supporting steel tube construction

Cushion structure The frame construction provides an optimal foundation for the multi-layered cushion structure built up of perfectly matched materials.

Back made of solid beech and plywood, doweled and glued.

Seat cushions Multi-layered cushion structure consisting of cold foam density 45 / CLD 4,0 and viscoelastic foam CLD 1,4. Padding with a chambered construction. Filling in the single chambers: 90% goose feather, 10% duck feather.

Back cushions Two-layered fully upholstered structure made of cold foam density 45 / CLD 4,0 and viscoelastic foam CLD 1,4 at the front.

The back cushions should be plumped up on a regular basis.

Side element Beech and plywood, doweled and glued. Padding made of polyether foam density 75 / CLD 13,0.

Base frame Steel tube frame, matt-brushed chromium-plated, 40 x 20 mm

Comfort in motion The self-supporting steel tube frame is divided into 5 segments. The head, back, upper and lower leg segments can be individually adjusted by means of electric drives. The drives are equipped with 4 sensors and are monitored by an intelligent process control system to prevent malfunctions. The frame segments can be individually adjusted and controlled with the help of a remote control. In addition, 3 seat settings can be stored on the remote control.

Living comfort is also available with a massage function.

The remote control is available either with cable or as an infrared remote control.

Structure	Châssis suspendu en tubes d'acier.
Rembourrage	<p>Le châssis constitue un support idéal pour le rembourrage à plusieurs couches dont les matériaux sont assortis entre eux.</p> <p>Dossier en hêtre massif et bois stratifié, chevillé et collé.</p>
Coussins d'assise	<p>Rembourrage à plusieurs couches composé de mousse à froid RG 45, SH 4.0 et mousse viscoélastique SH 1.4. Revêtement à structure alvéolée.</p> <p>Rembourrage des alvéoles: 90% duvet d'oie, 10% duvet de canard.</p>
Coussins de dossier	<p>Rembourrage à deux couches: mousse à froid RG 45, SH 4.0 et mousse viscoélastique SH 1.4.</p> <p>Pour l'entretien, nous recommandons de secouer régulièrement les coussins de dossier un par un.</p>
Accoudoir	Hêtre et bois stratifié, chevillé et collé. Revêtement en mousse de polyéther RG 75, SH 13.0.
Support	Support en tubes d'acier chromé mat, 40 x 20 mm.
Comfort in motion	<p>Le châssis suspendu en tubes d'acier est composé de 5 segments. Avec la fonction Comfort in motion, les éléments correspondant à la tête, au dos, aux cuisses et aux pieds sont réglables séparément au moyen de moteurs. Les moteurs équipés de 4 capteurs sensoriels sont contrôlés par une commande de processus intelligente permettant ainsi d'exclure tout dysfonctionnement. Le réglage individuel et la commande des différents segments s'effectuent par télécommande. Il est également possible de mémoriser 3 positions.</p> <p>Living comfort peut être livré avec la fonction «massage».</p> <p>La télécommande peut être livrée au choix avec câble ou à infrarouge.</p>

Product-structuur	Vrijdragende stalen buisconstructie.
Opbouw stoffering	<p>De frameconstructie vormt een optimale basis voor de opbouw van de stoffering in meerdere lagen en de precies op elkaar afgestemde materialen.</p> <p>Rugconstructie van massief beuken en gelaagd hout, gepend en gelijmd.</p>
Zitkussen	Meerlaags kussenopbouw van koudschuim SG 45, stramheid 4.0 en visco-elastisch schuim, stramheid 1.4. Afdekking afgewerkt als kamerkussen. Vulling in de afzonderlijke kamers: 90% ganzenveren, 10% eendenveren.
Rugkussen	<p>Tweelaags volledige stoffering van koudschuim SG 45, stramheid 4.0 en visco-elastisch schuim, stramheid 1.4 voor.</p> <p>Voor het onderhoud raden wij aan de afzonderlijke rugkussens regelmatig op te schudden.</p>
Zijkant	Beuken en gelaagd hout, gepend en gelijmd. Toplaag van polyetherschuim SG 75, stramheid 13.0.
Onderstel	Stalen buisframe geborsteld mat verchroomd, 40 x 20 mm.
Comfort in motion	<p>Het vrijdragende stalen buisframe is onderverdeeld in 5 segmenten. Hoofd-, rug-, bovenbeen- en voeten-gedeelte zijn met de Comfort in motion functie met behulp van motoren afzonderlijk verstelbaar. De met 4 sensoren uitgeruste motoren worden daarbij door een intelligente procesbesturing bewaakt. Fouten in het functioneren zijn daardoor uitgesloten. De individuele instelling en besturing van de framesegmenten vindt plaats door middel van een afstandsbediening. Naast de individuele besturing kunnen er 3 extra memory-standen in het geheugen worden opgeslagen.</p> <p>Living comfort is ook met massagefunctie leverbaar.</p> <p>De afstandsbediening is naar keuze met snoer of als infrarood afstandsbediening leverbaar.</p>